

## E-TFR Okenná teleskopická prechodka

### Štandardný kód

Popis

Kompatibilita s prívodnou štrbinou

Veľkosť otvoru mm<sup>2</sup>

### Charakteristika

Váha g

Farba

Materiál

### Inštalácia

Kompatibilná hrúbka okna

Rozmery otvoru

Konfigurácia

Kompatibilný typ okna

Montáž

#### E-TFR emm

AEA1150

Kit - okenná prechodka pre EMM

EMM EHA

3 600

100

biela

PS

50 do 71 mm

#### E-TFR eha2

AEA1151

Kit - okenná prechodka pre EHA2

EHA<sup>2</sup>

3 600

109

biela

PS

50 do 71 mm

#### E-TFR s

AEA1152

Rozširovák pre E-TFR

EMM EHA EHA<sup>2</sup>

3 600

52

biela

PS

81 do 130 mm  
(AEA1150 alebo AEA1151 nutné)\*

L x h = 359 x 16 mm (minimálne rozmery)

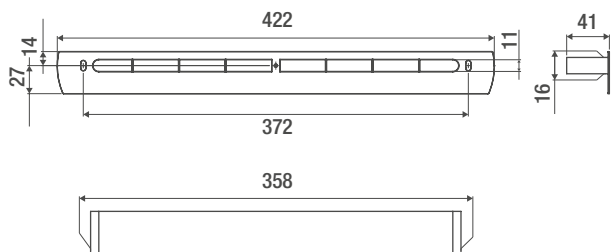
Pevná časť - pevná časť alebo mobilná časť - mobilná časť

PVC, hliník, drevo, mix

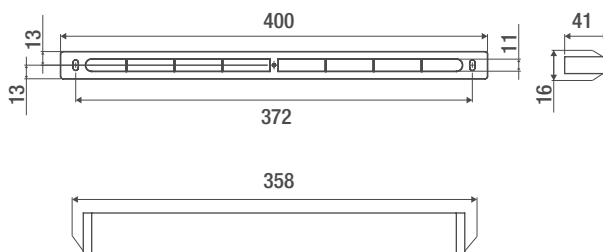
Vložte komponenty do otvoru s dorazom na profilom okna.  
Upevnite skrutkami vonkajšieho krytu a prívodnej štrbiny.

\* Okenné profily, ktorých hrúbka sa pohybuje medzi 71 a 81 mm, vyžadujú zrezanie predlžovákú a častí, kt. sú v styku s prívodnou štrbinou. Pri viac ako 120 mm, sa odporúča spoje jednotlivých komponentov pretesniť silikónom, aby bola zaistená tesnosť celej zostavy.

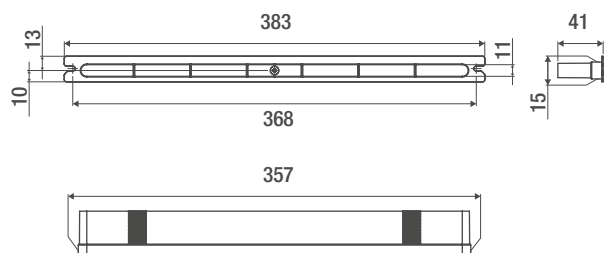
E-TFR EHA<sup>2</sup> (inlet part)



E-TFR EMM (inlet part)



E-TFR (canopy part, common)



E-TFR s (extension sleeve)

